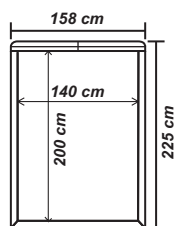


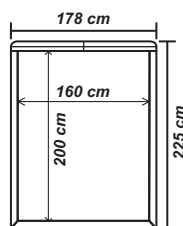
Caracteristici

Structura de rezistență este realizată din lemn masiv de fag și lemn stratificat. Somiera este realizată din cadru metalic și lamele elastice de fag. Picioarele sunt din metal. Patul este fără ladă de depozitare!

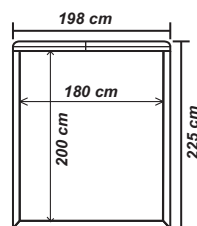
Salteaua nu este inclusă în prețul patului, doar somiera!



Pat 140



Pat 160



Pat 180

